
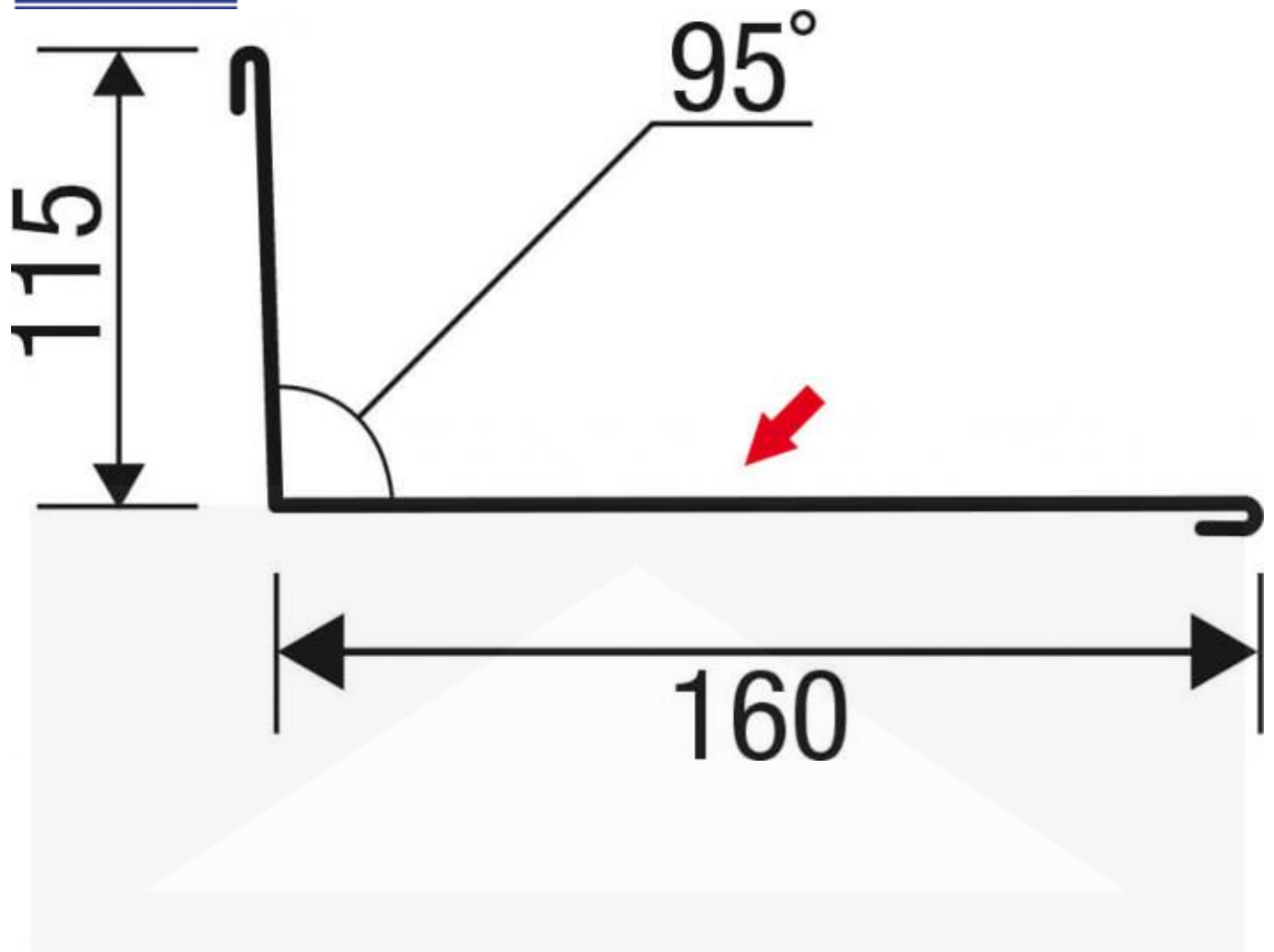


## Muuraansluiting | Staal 0,50 mm | 8004 - Koperbruin





Artikelnr.: 525084LI02

Link webshop: <https://www.hmg-benelux-shop.com/muuraansluiting-60-mym-tthd-160-x-115-mm-95-staal-050-mm-8004---koperbruin-525084li02.html>

## Productinfo


### Muuraansluiting

#### Producttoepassingen

De muuraansluiting wordt bij een dak aan gevelzijde gebruikt als het dak zelf aan een muur raakt. Een kant ligt over de profielplaten en der andere kant tegen de gevel. Dit zorgt ten eerste voor een mooie afsluiting en ten tweede daarvoor, dat geen regenwater tussen gevel en dak druppelt. Deze windveren worden op bestelling tot een lengte van 3,50 m nauwkeurig op maat gezaagd.

#### Coating

De zinklaag en de uitstekende UV bestendige TTHD kleurcoating met een laagdikte van 60 µm bieden in normale stedelijke en landelijke, als ook beperkt in industriële en maritime omgevingen een uitstekende bescherming tegen corrosie en verkleuring. De coating is licht gestructureerd, iets glanzend en zeer krasvast.



### Tech. Details

Staat	Nieuw
Lengte	max. 3500 mm
Lengte A	160 mm
Lengte B	115 mm
Hoek	95°
Gewicht (ca.)	1,31 kg/m <sup>2</sup>
Materiaal	Staal
Verzinking	275 g/m <sup>2</sup>
Dikte	0,50 mm
Coating	60 µm TTHD
Structuur	Glad, generfd
Kleur	Koperbruin (RAL 8004)
Achterkant	Grijswit
Toepassing	Voor de aansluiting tussen dak en wand
Bevestiging	ca. 6 schroeven p/m   Vrijblijvende richtwaarden!

## Montage

### Op maat knippen / zagen

Bij onze in de fabriek op maat geproduceerde zetwerk is het niet nodig om de snijkanten extra te behandelen. Als u stalen zetwerk zelf bewerkt adviseren wij om de snijkanten met onze speciale reparatieverf te behandelen. Om de verzinking van het zetwerk aan de snijranden niet te beschadigen is het van groot belang gereedschap te gebruiken dat geen warmte ontwikkelt. Gebruik daarom nooit een slijpschijf. Wel kunt u een elektrische knabbelschaar of een decoupeerzaag gebruiken. Aluminium profielplaten kunt u wel met een slijpschijf bewerken.

### Bevestiging

De bevestiging van dit zetwerk wordt eenvoudig met 6 schroeven per meter\* voltooid.

Voor grotere professionele projecten adviseren wij de belasting door sneeuw en wind door een bouwkundige te laten berekenen en u te laten adviseren over ondersteuningsafstanden, de vereiste plaatdikte en de juiste bevestigingsschroeven. Belastingstabellen vindt u onder downloads.

**Let op:** Verwijder tijdens en na de montage al het boorsel en zaagsel van profielplaten en ook uit de dakgoot. Blijft dat liggen kan dat lelijke vlekken op de coating veroorzaken welke op den duur kunnen gaan roesten.

Meer informatie vindt u in de montagehandleiding onder "downloads".

\* **Geen aansprakelijkheid:** Houd er rekening mee dat de gegevens kunnen verschillen afhankelijk van de windbelasting of sneeuwzone. Gedetailleerde informatie kan worden verstrekt door uw bouwkundige ingenieur.

**HMG**  
B E N E L U X